

المستوى: الأول	المرجع: فضاء النشاط العلمي.	الجدادة:
المادة: النشاط العلمي	المجال: صحة الإنسان.	الوحدة: 3
الموضوع: جسمي ينمو.	المحور: جسم الإنسان - التغذية	الدرس: 1
الأهداف: (1) تعرف مراحل نمو الجسم (2) التمييز بين تغذية الرضيع وتغذية الطفل (3) تنمية القدرات على الاستنتاجات بخطوات المنهج العلمي.	عدد الحصص: 2	

تدبير الأنشطة التعليمية العلمية

الوسائل:

قلم، ممحاة، مسطرة، رسوم وصور أخرى، رسوم الكراسة، شريط فيديو يلخص مراحل النمو

التدبير:

الأحظ وأتساءل:

- بعد ملاحظة مشهد الانطلاق والتعبير عنه يحيل الأستاذ(ة) اهتمام المتعلمين والمتلمات إلى وضعية الانطلاق الخاصة بهذا الدرس.
- يلاحظ المتعلمون والمتلمات الرسوم ويصفون هذا المشهد؛ مستعملين الكلمات ذات الصلة: رضيع - طفل - راشد ... التي يتم تسجيلها على السبورة.
- يستدرج المتعلمون والمتلمات لبناء الوضعية التالية: «أبحث لأتعرف الغذاء المناسب لكل مرحلة».

أفكر ثم أنجز

النشاط الأول:

- يلاحظ المتعلمون والمتلمات الرسوم ويعبرون عنها مستعملين: وليد - رضيع - طفل - راشد - شيخ.
- يثير الأستاذ(ة) انتباه المتعلمين والمتلمات إلى التدقيق في ملاحظة الملامح التي تخص الشخص نفسه، كما يفتح نقاشاً حول التغيرات التي تطرأ على الجسم من حيث: الطول والوزن.

النشاط الثاني:

- يلاحظ المتعلمون والمتلمات رسوم هذا النشاط ويعبرون عنها، ثم يحددون المطلوب: يرتبون بالأرقام الرسوم تصاعدياً حسب مراحل النمو.
- يهدف هذا النشاط إلى تثبيت ما سبق تحصيله من تعلمات، وترتيب مراحل النمو.

النشاط الثالث:

- يلاحظ المتعلمون والمتلمات الرسوم ويعبرون عنها؛

في إطار بناء التعلم من حيث ربط النمو بالتغذية ينجز المتعلمون والمتلمات هذا النشاط بمساعدة الأستاذ(ة) للتمكن من تمييز تغذية الرضيع عن تغذية الطفل؛

وفي هذا الصدد يستحسن أن ينطلق الأستاذ(ة) من تمثيلات المتعلمين حول تغذية الرضيع وتغذية الطفل.

أستخلص

- بعد هذا النشاط استخلاصاً للتعلمات السابقة؛
- يساعد الأستاذ(ة) المتعلمين والمتلمات على وضع علامة (x) بجانب الجمل الصحيحة:
 - ينمو الرضيع قيصير طفلاً ثم راشداً ثم شيخاً.
 - يختلف غذاء الرضيع عن غذاء الطفل.

أطبق

يهدف هذا النشاط التطبيقي إلى جعل المتعلم يتعرف ذاته من خلال مراحل النمو، حيث يلاحظ التغيرات التي طرأت عليه من حيث الملامح والشعر والأسنان ...

معجمي

يساعد الأستاذ(ة) المتعلم(ة) على قراءة مفردات هذا المعجم قصد إنماء رصيدهم اللغوي في اللغة العربية والفرنسية.

المستوى: الأول	المرجع: فضاء النشاط العلمي.	الجدادة:
المادة: النشاط العلمي	المجال: صحة الإنسان.	الوحدة: 3
الموضوع: أنظم غذائي	المحور: جسم الإنسان - التغذية	الدرس: 2
الأهداف: (1) تعرف أوقات الأكل (2). تنظيم أوقات الأكل.	عدد الحصص: 2	

تدبير الأنشطة التعليمية التعليمية

الوسائل:

قلم رصاص، ممحاة، أقلام ملونة، رسوم الكراسة، صور ورسومات أخرى... حاسوب، شريط فيديو حول التغذية.

التدبير:

ألاحظ وأتساءل

• يلاحظ المتعلمون والمتعلمات رسوم هذه الوضعية ويعبرون عنها: وجبات غذاء مختلفة، أوقات أكل غير محددة حسب الساعة الموجودة في الرسم؛

• يستدرج الأستاذ(ة) المتعلمين والمتعلمات لطرح التساؤل التالي: كيف أنظم أوقات أكلتي؟

أفكر ثم أنجز

النشاط الأول:

يهدف هذا النشاط إلى جعل المتعلم(ة) يتعرفان

أوقات الأكل من خلال إيقاعها البيولوجي وأنشطتها اليومية، حيث:

- يلاحظون الرسوم ثم يعبرون عنها؛
- يكتبون في الخانات المناسبة الأرقام لأوقات الفطور والغداء والعشاء؛
- يقرؤون الجمل في إطارها العام، معبرون عن محتوياتها المكونة من أنشطة يومية ليستنتجوا أوقات تناول الطعام الرئيسية، التي تكون في الصباح وفي الظهيرة وفي المساء.

النشاط الثاني:

- يلاحظ المتعلمون الرسوم ويعبرون عن محتوياتها.
- يثير الأستاذ(ة) حوارا حول أوقات تناول الأغذية، قصد الكشف عن عادات بعض الأسر في بعض المناطق، فيما يخص تناول الطعام، ومن ثم ينجز التمرين عن طريق الوصل بخطوط بين الرسوم والبطاقات المناسبة.

النشاط الثالث:

يعد هذا النشاط مكملًا للنشاط الثاني، وذلك بتكوين وجبتين إحداهما للغداء، والثانية للفطور.

أستخلص

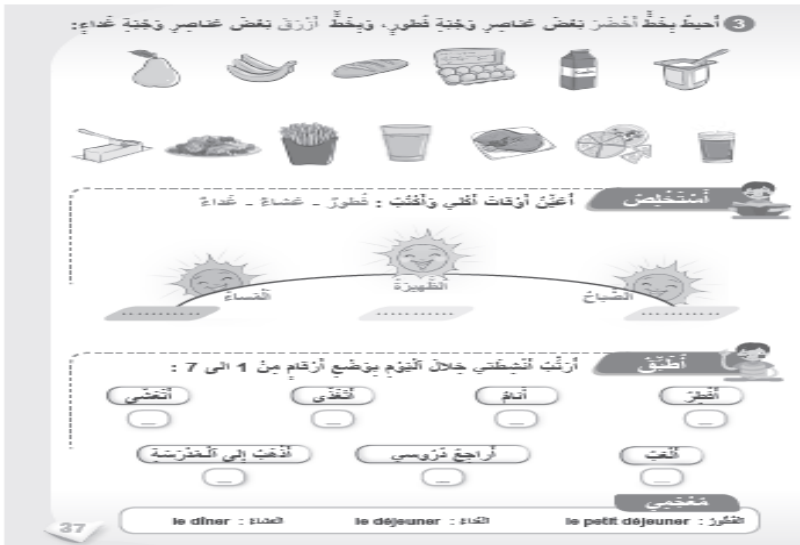
تعزيزا للنشاط السابق يلاحظ التلاميذ الرسوم ويعبرون عن محتوياتها المكونة من أنشطة يومية، ليستنتجوا أن أوقات تناول الطعام الرئيسية تكون في الصباح وفي الظهيرة وفي المساء.

أطبق

- يطالب الأستاذ(ة) المتعلمين والمتعلمات بتحديد أوقات الأكل خلال اليوم الواحد، وتعتبر هذه الأنشطة التعليمية /التعليمية فرصة لتقويم المكتسبات السابقة؛
- استثمارا للتعلم السابقة يرتب المتعلمون والمتعلمات البطاقات باعتماد الأرقام من 1 إلى 7، انطلاقا من معيشتهم اليومي؛
- يتم تبادل الاقتراحات ومناقشتها مع إبراز الاختلافات ومراعاة العادات واعتبار الإمكانيات المادية؛
- الدعوة إلى اتخاذ المواقف والسلوكيات الإيجابية تجاه الآخر، رغم اختلافاته.

معجمي

يساعد الأستاذ(ة) المتعلمين والمتعلمات على قراءة مفردات هذا المعجم، قصد إغناء رصيدهم الموضوعاتي في اللغتين العربية والفرنسية.



المستوى: الأول	المرجع: فضاء النشاط العلمي.	الجدادة:
المادة: النشاط العلمي	المجال: صحة الإنسان.	الوحدة: 3
الموضوع: كيف أكون في صحة جيدة؟	المحور: جسم الإنسان - التغذية	الدرس: 3
الأهداف: (1) التمييز بين حالي الصحة والمرض (2). تعرف أن النوم الكافي ضروري للصحة.	عدد الحصص: 2	

تدبير الأنشطة التعليمية التعلمية

الوسائل:

قلم رصاص، ممحاة، أقلام ملونة، رسوم الكراسة، صور ورسوم أخرى، أسناد رقمية مناسبة...

التدبير:

الآحظ و أتساءل

- يعمل الأستاذ(ة) على إثارة انتباه المتعلمين والمتعلمات إلى محتوى هذه الوضعية؛
- يتعرفون الرسوم ثم يعبرون عنها، ومن ثم يستدرجهم الأستاذ(ة) لطرح التساؤل: كيف أحافظ على صحتي؟

أفكر ثم أنجز

«كيف أكون في صحة جيدة؟»

النشاط الأول:

- يستدعي الأستاذ(ة) المتعلمين والمتعلمات إلى ملاحظة الرسوم والتعبير عنها، مع مساعدتهم على تحليل المطلوب.

- وبما أن هذا النشاط يهدف إلى التعرف على بعض تمثيلات المتعلمين والمتعلمات حول ما يميز الشخص المريض عن الشخص الصحيح، فإن ذلك يستدعي فتح نقاش جماعي حول كل رسم، ثم تحديد الرقم المناسب.

النشاط الثاني:

- يعد هذا النشاط تعزيزا للنشاط السابق، حيث يلاحظ المتعلمون والمتعلمات الرسوم ويعبرون عنها، ثم يساعدهم الأستاذ(ة) على قراءة المطلوب، التمثل في وضع الرموز: ○ - □ - ▲، كل في مكانه المناسب: لكي أكون في صحة جيدة.
- يؤثر الأستاذ مناقشة حول ما يمكن أن يفعله أيضا للحفاظ على الصحة الجيدة، وفي هذا تمهيد للنشاط الموالي.

النشاط الثالث:

- يعمل هذا النشاط على تعزيز النشاط السابق في إطار تبني سلوك ومواقف وعادات صحية سليمة؛
- يطالب الأستاذ(ة) المتعلمين والمتعلمات بمناقشة الرسوم، ثم وضع علامة (x) تحت السلوك الخاطئ.

أستخلص

يبني المتعلمون والمتعلمات حصيلة تعلماتهم بمساعدة الأستاذ(ة): «لكي أكون في صحة جيدة يجب أن أتغذى وأنظف يدي وأسناني وأنام كفاية»، وذلك بشطب البطاقة «أسهر طويلا». يتذكر الأستاذ(ة) المتعلمين والمتعلمات بالتساؤل السابق ومن ثم يدعهم لمواجهة مع ما توصلوا إليه من استنتاج.

أطبق

• يهدف الدعم والتثبيت، و بمساعدة من الأستاذ(ة) يتعرف المتعلمون والمتعلمات مضمون كل رسم ثم ينجزون المطلوب؛

- ينجز المتعلمون والمتعلمات هذا النشاط، وذلك بتلوين إطار الرسم الذي يعبر عن كل سلوك سليم يكسب التعلم صحة جيدة.

معجمي

يساعد الأستاذ(ة) المتعلمين والمتعلمات على قراءة كلمات هذا المعجم قصد إغناء رصيدهم اللغوي.

الدرس الثالث

كَيْفَ أَكُونُ فِي صِحَّةٍ جَيِّدَةٍ

أخذي من الدرس:

- أن أنتظر بين حالي المشغلة والفرص،

- أن اعرف أن النوم الكافي ضروري ليصحتي.

ألاحظ و أتساءل

نصحة هخر ميين.

كيف أحافظ على صحتي؟

أفكر ثم أنجز

1 أقتب رقم التعبة المناسبة تحت الرزم المناسب لة: 1 مريض - 2 صحیح

2 بقى أكون في صيغة جيدة أضع الأشغل المناسبة تحت الرزم المناسب:

أفعل يدي فين الأكل أشغلي جيداً

أفعل أسناني أشغلي أسناني

أفعل يدي فين الأكل أشغلي جيداً

أفعل أسناني أشغلي أسناني

3 أضع علامة (x) تحت السلوك الخاطئ:






أستخلص

بقى أكون في صيغة جيدة أشطب البطاقة غير المناسبة:

أفعل يدي و أسناني


أفعل أسناني


أفعل يدي فين الأكل



أفعل أسناني

أطبق

ألون بالأخضر إطار رسم السلوك السليم:






معجمي

المرض : la maladie

الصحة : la santé

نظافة : la propreté

الترتيب : la saleté

المستوى: الأول	المرجع: فضاء النشاط العلمي.	الجدّاة:
المادة: النشاط العلمي	المجال: صحة الإنسان.	الوحدة: 3
الموضوع: صحتي في غذائي.	المحور: جسم الإنسان - التغذية	الدرس: 4
الأهداف: (1) تعرف الغذاء الصحي. (2) المحافظة على نظافة الجسم.	عدد الحصص: 2	

تدبير الأنشطة التعليمية

الوسائل:

قلم الرصاص، ممحاة، أقلام ملونة، رسوم وصور أخرى، رسوم الكراسة...

التدبير:

الأحظ وأتساءل

يلاحظ المتعلمون والمتلمات الرسوم المقتطفة من مشهد الانطلاق، ليتداولوا حولها بتوجيه من الأستاذ(ة)، حول أهمية الغذاء الصحي، ومن ثم يستدرجهم لبناء الوضعية التالية: «أبحث لأعرف كيف أجعل من أكلي غذاء صحياً».

أفكر ثم أنجز

النشاط الأول:

• يستدعي الأستاذ(ة) المتعلمين والمتلمات لملاحظة الرسوم والتعبير عنها ثم يساعدهم على فهم المطلوب.
• يحرص الأستاذ(ة) على شرح «الوجبة الغذائية» ويطالبهم بتقديم أمثلة...

• تعميقاً للبحث في مفهوم الوجبة المتنوعة والصحية، يضع المتعلم(ة) الضوء الأخضر أمام الوجبات التي يراها متنوعة. وقد يتيح هذا النشاط استثمارية مفاهيم التربية الطرية.

النشاط الثاني:

• في إطار تنمية المتلمات حول الموضوع يسعى هذا النشاط إلى ترسيخ مفهوم الوجبة الغذائية الصحية.
• يثير الأستاذ(ة) حواراً يهدف من خلاله تعرف تمثيلات المتعلمين والمتلمات حول وجبة قطور صحية، فقد يعتقد بعض المتعلمين والمتلمات أن الوجبة التي تحتوي سكريات أكثر هي الوجبة الصحية.

النشاط الثالث:

• يستدعي الأستاذ(ة) المتعلمين والمتلمات لملاحظة الرسوم، ومساعدتهم على قراءة البطاقات: الطفل الذي يلعب الكرة، ما الذي عليه أن يفعله بعد الانتهاء من اللعب؟
• إن ربط الرسوم بالبطاقات المناسبة يشخص السلوك السليم تجاه الاعتناء بالجسم من حيث التغذية السليمة والنظافة.

أستخلص

• يبنى المتعلمون والمتلمات استخلاصهم بمساعدة الأستاذ(ة)، وبمراعاة قدراتهم اللغوية.
• يضعون علامة (x) أمام البطاقات الصحيحة ليستخلصوا: «لكي أكون في صحة جيدة أحافظ على نظافة جسمي، وأتناول غذاء متنوعاً وصحياً»

أطبق

• يتعرف المتعلمون والمتلمات رسوم هذا النشاط ويعبرون عنها؛
• يساعدهم الأستاذ(ة) على قراءة التعليمات؛
• يعد هذا النشاط دعماً للتعليمات السابقة، إذ يستثمر فيه المتعلم(ة) تعليماتها وينميها، وذلك بتأطير ما يكسبها صحة جيدة.
• تناقش كل الاقتراحات وتقوم.

معجمي

يساعد الأستاذ(ة) المتعلمين والمتلمات على قراءة كلمات هذا المعجم قصد إغناء رصيدهم اللغوي.



المستوى: الأول	المرجع: فضاء النشاط العلمي.	الجدادة:
المادة: النشاط العلمي	المجال: صحة الإنسان.	الوحدة: 3
الموضوع: أقوم تعلماتي وأدعمها وأميها.	المحور: جسم الإنسان - التغذية	عدد الحصص: 2
الأهداف: اختبار المستلزمات ودعمها وتمييزها.		

تدبير الأنشطة التعليمية التعليمية

أقوم تعلماتي

التمرين الأول:

يتعرف المتعلم (ة) الرسوم ويساعدهما الأستاذ(ة) على قراءة المطلوب.

يهدف هذا النشاط إلى تقويم مدى قدرة المتعلم (ة) على استحضار وترتيب مراحل النمو.

التمرين الثاني:

يستدعي الأستاذ(ة) المتعلمين والمتلمات إلى ملاحظة رسوم هذا التمرين، ثم يساعدهم على قراءة المطلوب.

يعد هذا النشاط تقويماً للتعلّات حول علاقة النمو بالتغذية، ومن ثم القدرة على تمييز غذاء الرضيع عن غذاء الطفل.

التمرين الثالث:

يلاحظ المتعلمون والمتلمات الرسوم ويعبرون عنها.

يهدف هذا النشاط إلى ترسيخ عادات وأنماط إيجابية تتعلق بالنمو والصحة الجيدة.

يحدد المتعلم (ة) ما يقومون به أحياناً من تغذية أو أنشطة ذاتية. ثم ما يقومون به بانتظام، وبعد ذلك ما يقومون به عدة مرات في اليوم الواحد.

أنشطة تطبيقية

أقوم تعلماتي

1 أرّبت بين الأصغر إلى الأكبر بوضع الأرقام: 1 - 2 - 3 - 4 - 5 - 6

2 أضع علامة Δ تحت غذاء الرضيع وعلامة ○ تحت غذاء الطفل:

3 أضع علامة (x) تحت ما يكبيني صفةً جيّدة:

تعرّف الأخيرة الصحيحة بالصفحة التالية.

42

تناقش كل الاقتراحات قبل الإنجاز.

أدعم تعلماتي وأميها

التمرين الأول:

يساعد الأستاذ(ة) المتعلمين والمتلمات على قراءة التعليمات ويستدعيهم لتحديد أوقات أكل الصائم في شهر رمضان، وذلك بوضع علامة (x) على الرسم الذي يدل على ذلك.

التمرين الثاني:

يهدف هذا النشاط إلى دعم التعلّات السابقة، حيث يتعرف المتعلمون والمتلمات مكونات الكسكس، ويسميانها، حسب ماهو معروف في محيطهما. مع الانفتاح على عادات غذائية أخرى، من أجل الاندراج في الثقافة الغذائية الوطنية.

التمرين الثالث:

دعنا بالمتعلم (ة) نحو الاستئناس بخطوات نهج التقصي العلمي، يجران بحثاً لمعرفة الفرق بين الملح العادي والملح المدعم، وأهمية النوع الثاني في التغذية الصحية.

أنشطة توثيقية

أدعم تعلماتي وأميها

أستثمر يا عمي خطوات نهج التقصي

1 أعرّن أوقات أقل كصائم في شهر رمضان بوضع علامة (x) في تخطيطة التمهنية:

2 أصبّل يخطّ بين قصعة التمنّس ومقوماتها حسب منطقتي:

3 أتخت وأختار يطعمني ما يغيد صحتي:

أضعخ لأقوتي

أفتّب علامة (+) إذا كان جوابي صحيحاً وعلامة (-) إذا كان جوابي خائلاً:

43